



an LDI Company

New Hope, MN 55428  
www.safcoproducts.com

# ASSEMBLY INSTRUCTIONS

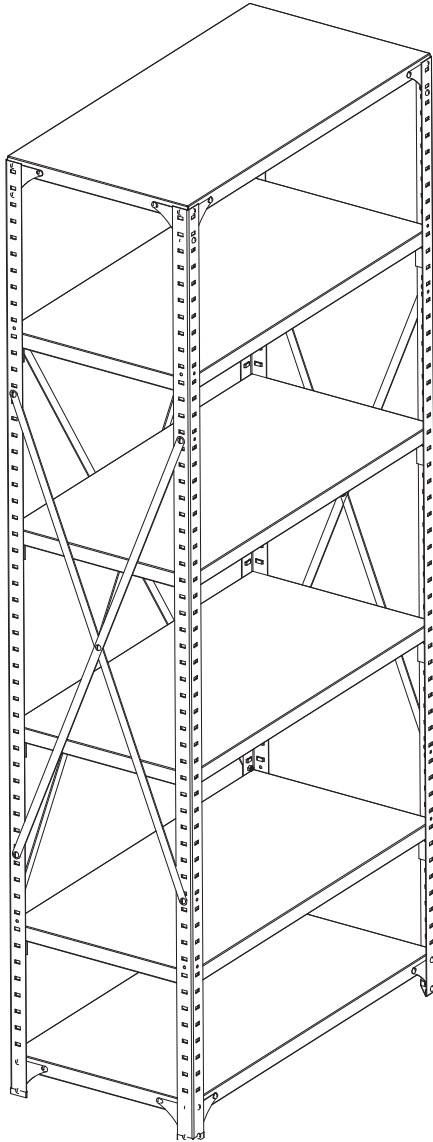
## INSTRUCTIONS DE MONTAGE

## INSTRUCCIONES DE ENSAMBLAJE

# 6268, 6269, 6270

## Commercial Shelving

*Étagères industrielle*  
Esterantería industrial



**Two people  
recommended**  
*Deux personnes ont  
recommandé*  
Dos personas  
recomendadas

**PRODUCT WARRANTY REGISTRATION** is available online at: [www.safcoproducts.com](http://www.safcoproducts.com)

• L'INSCRIPTION POUR LA GARANTIE DU PRODUIT est disponible sur l'Internet : [www.safcoproducts.com](http://www.safcoproducts.com)

• EI REGISTRO PARA LA GARANTÍA DEL PRODUCTO está disponible en la Internet: [www.safcoproducts.com](http://www.safcoproducts.com)

For questions or concerns, please call **1-800-664-0042**  
available Monday-Friday 7:00 AM to 6:00 PM (Central Time) (English-speaking operators)

Si vous avez des questions pour poser ou les préoccupations pour exprimer, connecter **au 1-800-664-0042**  
de 7H00 à 18H00 (Heure centrale) (Opérateurs de langue anglaise)






Si usted tiene preguntas o preocupaciones, por favor llame **1-800-664-0042**  
de 7:00 AM a 6:00 PM (Hora Central) (Operadores que hablan inglés)

**TOOLS REQUIRED:** Screwdriver; Rubber Mallet

**PARTS LIST**

CODE	DESCRIPTION	QTY	PART NO.
(A)	<b>Post 75" high</b>	4	6265-03GR
(B)	<b>Steel Shelf Top and Bottom</b> 12" x 36" 18" x 36" 24" x 36"	2	6265-01GR\$ 6266-01GR\$ 6267-01GR\$
(C)	<b>Steel Shelf center</b> 12" x 36" 18" x 36" 24" x 36"	4	6265-02GR\$ 6266-02GR\$ 6267-02GR\$
(D)	<b>Long Brace</b>	2	6256-03GR
(E)	<b>Short Brace</b>	4	6256-02GR

**HARDWARE PACK**  
6268-19NC

<b>F</b> 	<b>G</b> 	<b>H</b> 	<b>I</b> 	<b>J</b> 
Corner Clip Qty: 16 6250-26NC	Screw Qty: 63 6256-24NC	Nut Qty: 63 6256-25NC	Plastic Foot Qty: 4 6256-05NC	Corner Plate Qty: 16 6256-04GR

§ Note: When corresponding about the product don't forget to mention the shelf size.






To ensure that you have enough screws and nuts, extras have been included.

**OUTILS REQUIS :** Tournevis; Maillet du caoutchouc

**LISTE DES PIÈCES**

CODE	DESCRIPTION	QTY	PART NO.
(A)	<b>Poste 75" de haut</b>	4	6265-03GR
(B)	<b>Étagère en acier haut et en bas</b> 12" x 36" 18" x 36" 24" x 36"	2	6265-01GR\$ 6266-01GR\$ 6267-01GR\$
(C)	<b>Étagère en acier Centre</b> 12" x 36" 18" x 36" 24" x 36"	4	6265-02GR\$ 6266-02GR\$ 6267-02GR\$
(D)	<b>longue étréssillon</b>	2	6256-03GR
(E)	<b>Court étréssillon</b>	4	6256-02GR

**PAQUET MATÉRIEL**  
6268-19NC

<b>F</b> 	<b>G</b> 	<b>H</b> 	<b>I</b> 	<b>J</b> 
Coin équerre Qté: 16 6250-26NC	Vis Qté: 63 6256-24NC	Écrou Qté: 63 6256-25NC	Plastique pied Qté: 4 6256-05NC	Coin plaque Qté: 16 6256-04GR

§ Note: Lorsque vous correspondez au sujet du produit, n'oubliez pas de mentionner la taille du Étagère.






Pour veiller à ce que vous avez suffisamment de vis et les écrous, les suppléments ont été inclus..

**HERRAMIENTAS REQUERIDAS:** Destornillador ;Mazo de caucho

**LISTA DE PIEZAS**

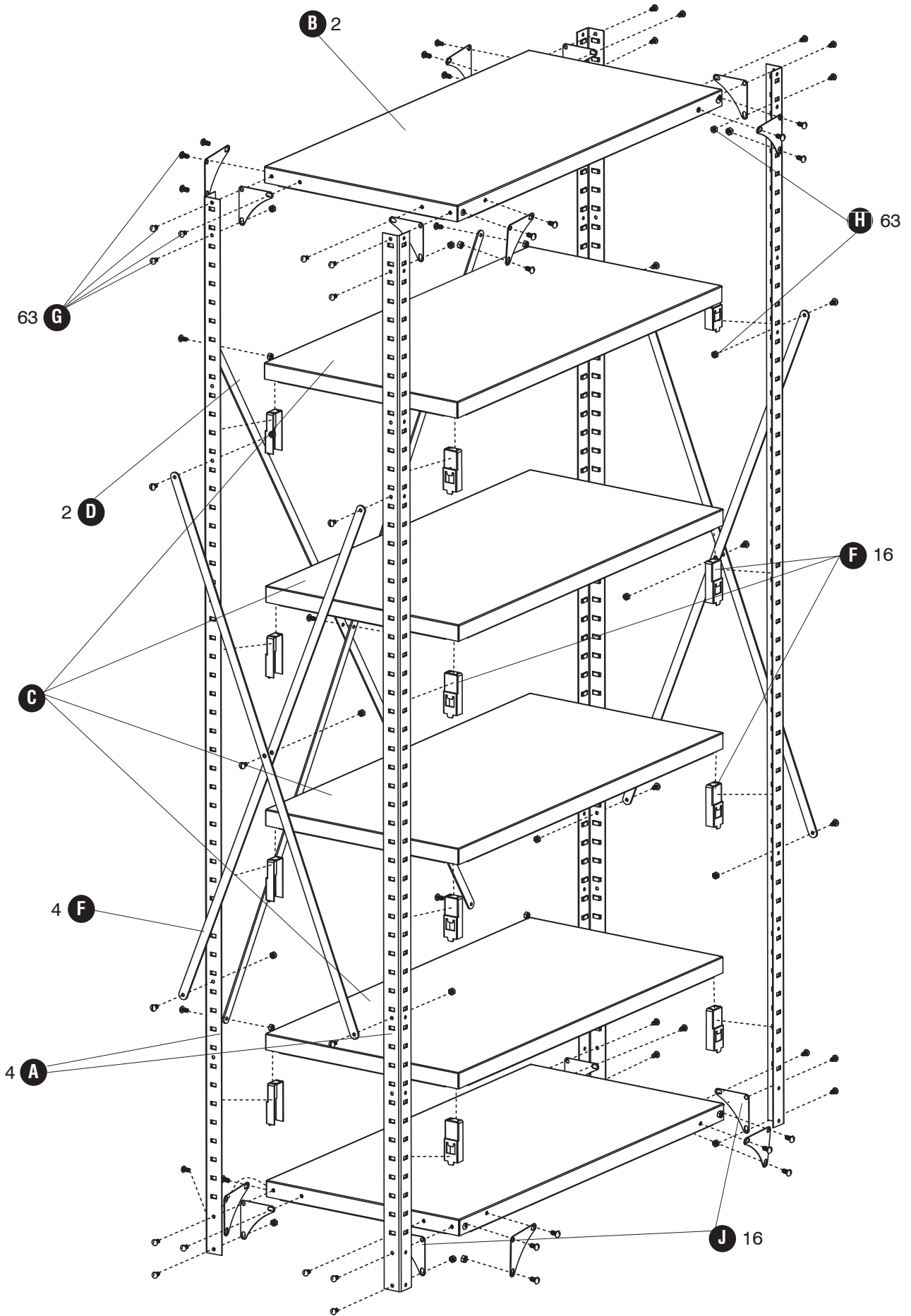
CODE	DESCRIPTION	QTY	PART NO.
(A)	<b>Post 75" de alto</b>	4	6265-03GR
(B)	<b>Estante de acero parte superior e inferior</b> 12" x 36" 18" x 36" 24" x 36"	2	6265-01GR\$ 6266-01GR\$ 6267-01GR\$
(C)	<b>Estante de acero Centro</b> 12" x 36" 18" x 36" 24" x 36"	4	6265-02GR\$ 6266-02GR\$ 6267-02GR\$
(D)	<b>Puntal largo</b>	2	6256-03GR
(E)	<b>Corto puntal</b>	4	6256-02GR





**PAQUETE MATERIAL**  
6268-19NC

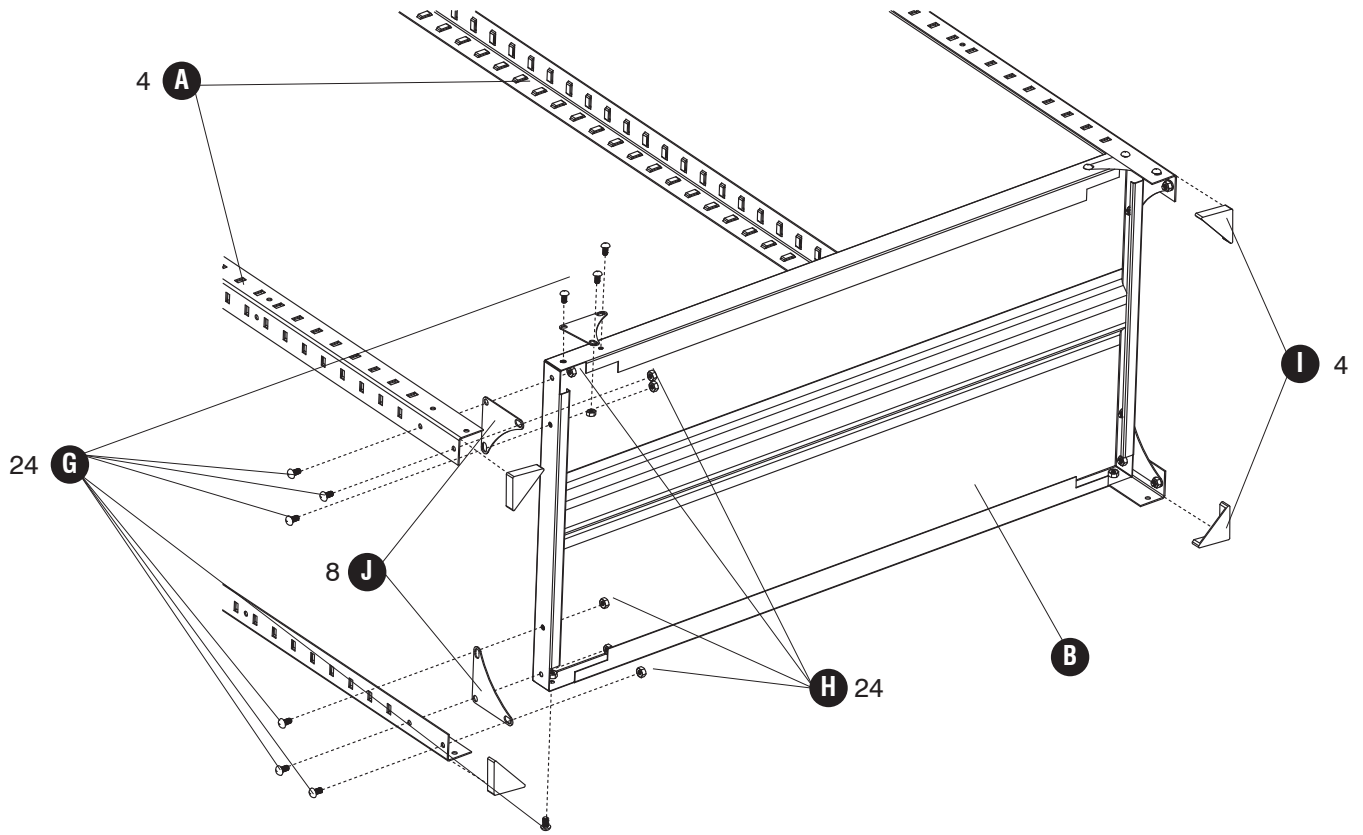
<b>F</b> 	<b>G</b> 	<b>H</b> 	<b>I</b> 	<b>J</b> 
Soporte de esquina Cant: 16 6250-26NC	Tornillo Cant: 63 6250-26NC	Tuerca Cant: 63 6256-25NC	Pie de plástico Cant: 4 6256-05NC	Esquina placa Cant: 16 6256-04GR

§ Nota: Cuando correspondientes sobre el producto no se olvide de mencionar el tamaño de la Estante.

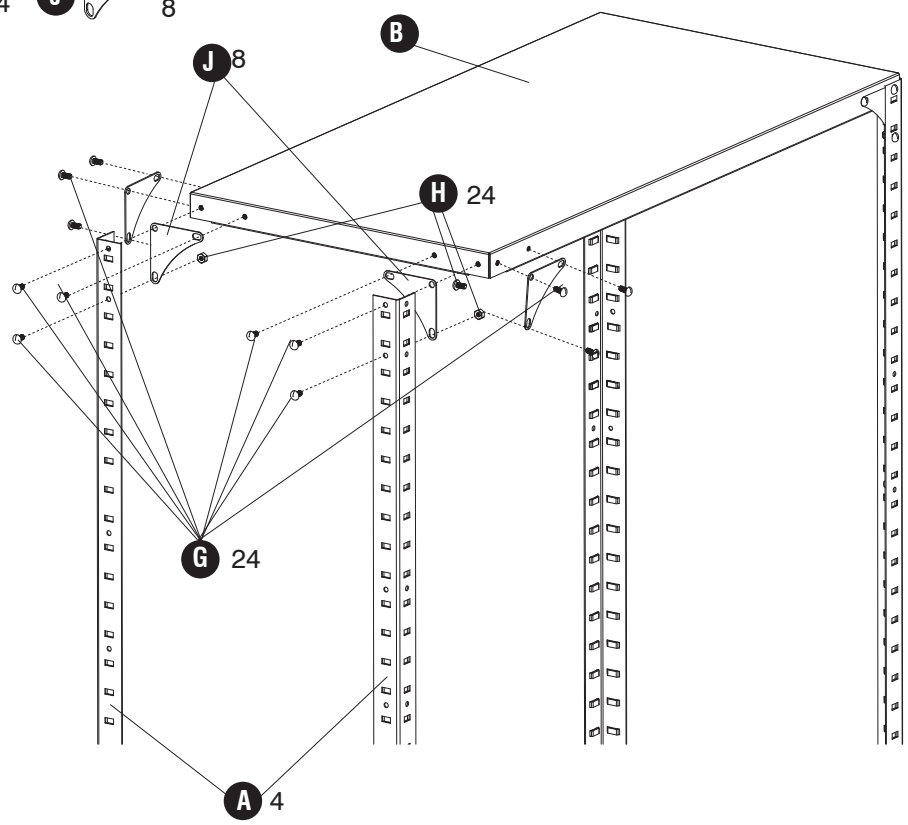
Para asegurarse de que tiene suficiente tornillos y tuercas, los extras se han incluido.



- 1** **G**  24
- H**  24
- I**  4
- J**  8



- 2** **G**  24
- H**  24
- J**  8

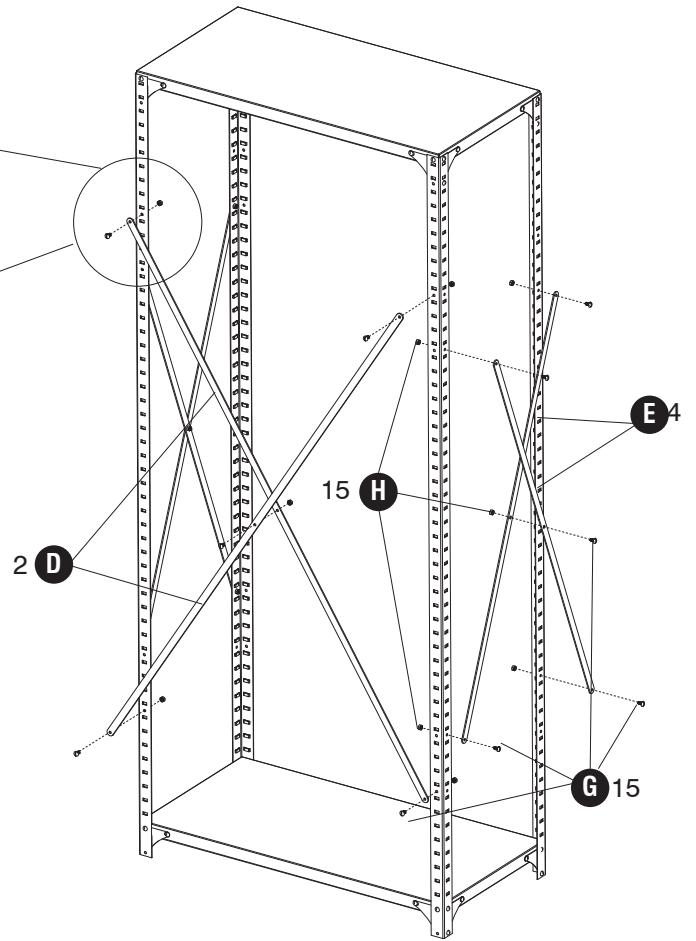
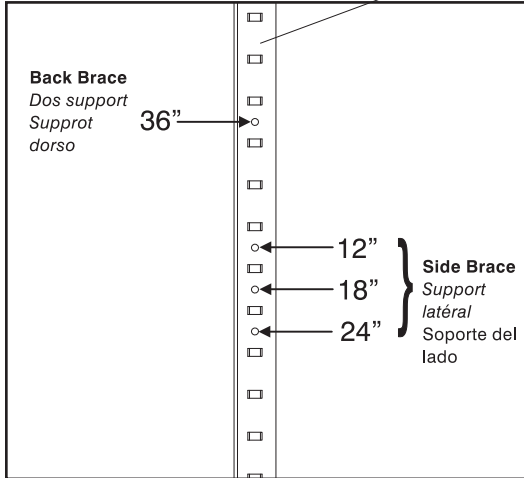


**3** **G** 15 **H** 15

**NOTE: Refer to the chart below for placement of braces on the different size shelving units.**

*NOTER: Consultez le tableau ci-dessous pour le placement des renforts sur la différents taille des étagères.*

*NOTA: Consulte la tabla de abajo para la colocación de soporte para el tamaño de diferentes estanterías*



**4**

